



Приложение №1

«УТВЕРЖДАЮ»

Проректор по учебной работе

Е.Н. Касаткин

февраль 2021г.

**УЧЕБНЫЙ ПЛАН
ДОПОЛНИТЕЛЬНОЙ ПРОФЕССИОНАЛЬНОЙ ПРОГРАММЫ ПОВЫШЕНИЯ КВАЛИФИКАЦИИ
«СТОМАТОЛОГИЯ ДЕТСКАЯ»
(срок обучения 144 академических часа)**

Категория слушателей врачи стоматологи детские

Срок обучения 144 (акад. час.)

Трудоемкость 144 (зач. ед.)

Форма обучения: очно-заочная с применением дистанционных образовательных технологий

№ п/п	Наименование модулей, тем (разделов, тем)	Всего (ак.час./зач.е д.)	В том числе					
			Дистанционное обучение		Очное обучение			
			ЭОР	формы контроля	лекции	практические , семинарские занятия, тренинги и др.	самост. работа	формы контроля
	Особенности лечения кариеса зубов в молочном и постоянном прикусе	36/36	24	Промежуточный (зачет)	6	6	-	Промежуточный (зачет)
	Профилактика стоматологических	6/6	3	-	3	-	-	-


Документ подписан электронной подписью
Информация о владельце:
ФИО: Касаткин Евгений Николаевич
Должность: Проректор по учебной работе
Дата подписания: 02.02.2023 16:06:08
Уникальный идентификатор ключа:
9b3f8e0c5f33888466162d683e687ad04e


	заболеваний							
1.2.	Средства гигиены полости рта.	6/6	3	-	3	-	-	-
1.3	Особенности лечения кариеса зубов в молочном и постоянном прикусе.	24/24	18	-	-	6	-	-
2.	Особенности лечения заболеваний пульпы и периодонта у детей в зубах с несформированной верхушкой корня	24/24	-	-	12	12	-	Промежуточный (зачет)
2.1.	Особенности клиники, диагностики и лечения острых и хронических форм пульпита у детей в молочном прикусе.	6/6	-	-	6	-	-	-
2.2.	Особенности клиники, диагностики и лечения острых и хронических форм пульпита у детей в постоянном прикусе.	6/6	-	-	-	6	-	-
2.3.	Особенности клиники, диагностики и лечения хронических форм периодонтита у детей в молочном прикусе.	6/6	-	-	-	6	-	-
2.4.	Особенности клиники, диагностики и лечения хронических форм пульпита у детей в постоянном прикусе.	6/6	-	-	6	-	-	-
3.	Комплексный подход к лечению травм у детей	24/24	12	Промежуточный (зачет)	12		-	Промежуточный (зачет)
3.1	Травмы зубов, клиника, лечение.	6/6	-	-	6	-	-	-
3.2.	Травмы челюстно-лицевой области у детей.	6/6	6	-	-	6	-	-
3.3.	Особенности проведения инфильтрационного и проводникового обезболивания на верхней и нижней челюсти у детей и подростков.	6/6	-	-	6	-	-	-

3.4.	Особенности операции удаления зуба у детей и подростков.	6/6	6	-	-	6	-	-
4.	Новое в лечении заболеваний пародонта и слизистой оболочки полости рта у детей	36/36	24	Промежуточный (зачет)	12	-	-	Промежуточный (зачет)
4.1	Особенности строения пародонта у детей. Классификация болезней пародонта у детей и подростков.	6/6	6	-	-	-	-	-
4.2.	Принципы лечения и профилактика заболеваний пародонта у детей и подростков.	6/6	-	-	6	-	-	-
4.3	Заболевания слизистой оболочки полости рта у детей и подростков вирусной этиологии. Клиника, диагностика и лечение.	6/6	-	-	6	-	-	-
4.4	Заболевания слизистой оболочки полости рта у детей и подростков бактериальной этиологии. Клиника, диагностика и лечение.	12/12	12	-	-	-	-	-
4.5	Изменения слизистой оболочки полости рта при заболеваниях различных органов и систем. Заболевания языка и губ	6/6	6	-	-	-	-	-
5.	Методы восстановления зубов у детей после лечения осложненных форм кариеса. Восстановление молочных зубов при помощи различных видов коронок	18/18	12	Промежуточный (зачет)	-	6	-	Промежуточный (зачет)
5.1.	Восстановление зубов у детей и подростков компомерами, композитами и СИЦ.	6/6	6	-	-	-	-	-
5.2.	Восстановление молочных зубов у детей металлическими коронками	6/6	-	-	-	6	-	-
5.3.	Восстановление молочных зубов у детей коронками из циркония	6/6	6	-	-	-	-	-

6.	Итоговая аттестация	6/6	-	-	-	6	-	Экзамен
	Итого:	144	72	-	42	30	-	


Разработчик программы
Заведующий кафедрой стоматологии, к.м.н., доцент


_____ С.Н. Громова


_____ Т.Н. Кайсина


_____ О.А. Пышкина

СОГЛАСОВАНО:
Руководитель Центра НМО


_____ С.В. Романовская