



**УЧЕБНЫЙ ПЛАН**  
**ДОПОЛНИТЕЛЬНОЙ ПРОФЕССИОНАЛЬНОЙ ПРОГРАММЫ ПОВЫШЕНИЯ КВАЛИФИКАЦИИ**  
**«Сифилитическая инфекция на современном этапе»**  
(срок обучения 36 академических часов)

**Категория слушателей** специалитет по специальности "Лечебное дело" или "Педиатрия" и подготовка в интернатуре и (или) ординатуре по специальности "Дерматовенерология".

**Срок обучения** 36 (акад. час.)

**Трудоемкость** 36 (зач. ед.)




**Форма обучения:** очная с применением дистанционных образовательных технологий

№ п/п	Наименование модулей, тем (разделов, тем)	Всего (ак. час./зач. ед.)	В том числе						
			Дистанционное обучение		Очное обучение				
			ЭОР	формы контроля	Лекции	Практические занятия	Семинарские занятия, тренинги и др.	Самост. работа	Формы контроля
<b>Раздел «Смежные дисциплины»</b>									
1.	<b>Модуль 1. «ВИЧ-ассоциированные дерматозы»</b>	<b>6/6</b>	<b>6</b>	<b>Промежуточный (зачет)</b>	–	–	–	–	–
1.1.	Тема 1 ВИЧ-инфекция.	2/2	2	–	–	–	–	–	–
1.2.	Тема 2 ВИЧ-ассоциированные дерматозы.	2/2	2	–	–	–	–	–	–
1.3.	Тема 3 Диагностика и лечение ВИЧ.	2/2	2	–	–	–	–	–	–
<b>Раздел «Сифилитическая инфекция на современном этапе»</b>									
1.	<b>Модуль 1. «Этиопатогенез. Общие течение сифилиса. Основы диагностики, лечения и профилактики»</b>	<b>6/6</b>	<b>6</b>	<b>Промежуточный (зачет)</b>	–	–	–	–	–

Документ подписан простой электронной подписью  
Информация о владельце:  
ФИО: Касаткин Евгений Николаевич  
Должность: Проректор по учебной работе  
Дата подписания: 30.04.2022 г.  
Уникальный идентификатор: 903f8e0c7259884624a624685e687a011f3e

1.1.	Тема 1. Этиология и патогенез сифилиса. Общее течение сифилиса.	3/3	3	–	–	–	–	–	–
1.2.	Тема 2. Основы диагностики сифилиса. Лечение сифилиса. КСК.	3/3	3	–	–	–	–	–	–
<b>2.</b>	<b>Модуль 2. «Сифилис первичный»</b>	<b>6/6</b>	–	–	<b>1</b>	<b>2</b>	<b>1</b>	<b>2</b>	<b>Промежуточный (зачет)</b>
2.1.	Тема1. Проявления первичного сифилиса. Дифференциальная диагностика первичного сифилиса.	4/4	–	–	1	1	1	1	–
2.2.	Тема 2. Осложнения первичного периода. Атипичное течение первичного сифилиса.	2/2	–	–	–	1	–	1	–
<b>3.</b>	<b>Модуль 3. «Сифилис вторичный»</b>	<b>6/6</b>	–	–	<b>1</b>	<b>2</b>	<b>1</b>	<b>2</b>	<b>Промежуточный (зачет)</b>
3.1.	Тема 1. Общее течение вторичного сифилиса. Виды сыпей периода.	4/4	–	–	1	1	1	1	–
3.2.	Тема 2. Дифференциальная диагностика сыпей вторичного периода.	2/2	–	–	–	1	–	1	–
<b>4.</b>	<b>Модуль 4. «Сифилис третичный и врожденный»</b>	<b>10/10</b>	–	–	<b>2</b>	<b>2</b>	<b>3</b>	<b>3</b>	<b>Промежуточный (зачет)</b>
4.1.	Тема1. Общее течение третичного сифилиса	4/4	–	–	1	1	1	1	–
4.2.	Тема 2. Проявления третичного сифилиса.	2/2	–	–	–	–	1	1	–
4.3.	Тема 3. Врожденный сифилис.	4/4	–	–	1	1	1	1	–
	<b>Итоговая аттестация</b>	<b>2/2</b>	–	–	–	<b>2</b>	–	–	<b>Зачет</b>
	<b>Итого:</b>	<b>36</b>	<b>12</b>	–	<b>4</b>	<b>8</b>	<b>5</b>	<b>7</b>	

Разработчик программы

\_\_\_\_\_  
  
\_\_\_\_\_  
  
\_\_\_\_\_  


С.В. Кошкин

В.В. Рябова

А.Л. Евсева

С.В. Романовская

СОГЛАСОВАНО:

Руководитель Центра НМО

\_\_\_\_\_  
