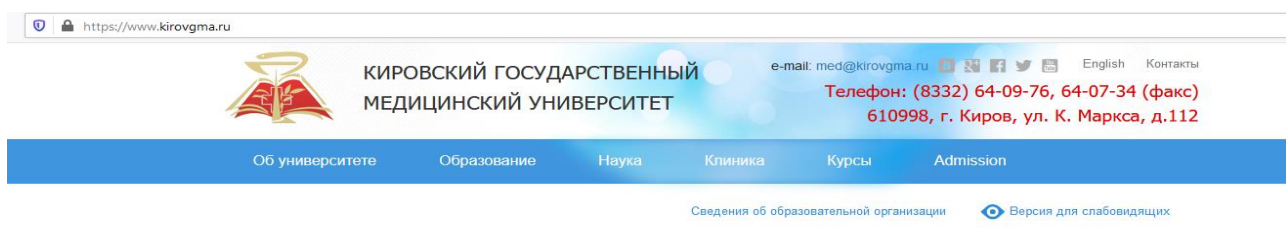


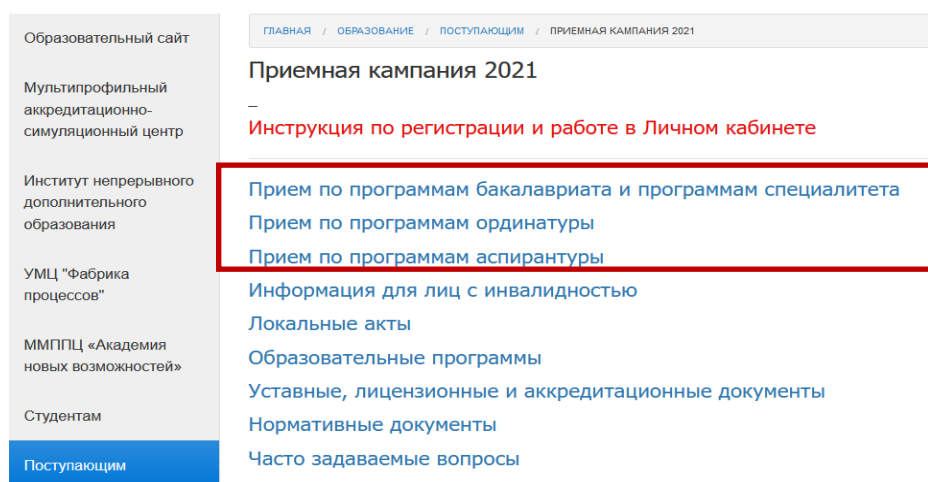
Инструкция по регистрации и работе в личном кабинете (программы ординатуры)

Перед регистрацией и работой в личном кабинете внимательно прочитайте информацию, размещенную на сайте вуза!!!

1. Зайдите на главную страницу официального сайта ФГБОУ ВО Кировский ГМУ Минздрава России. Нажмите кнопку «Приемная кампания 2021 (подать заявление в электронной форме посредством электронной информационной системы).

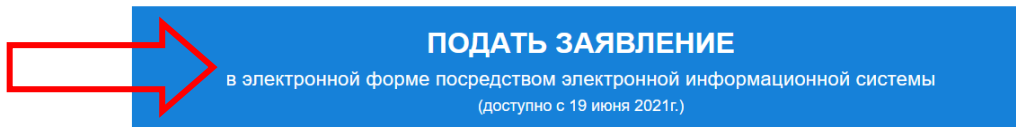


2. Выберите программы высшего образования.



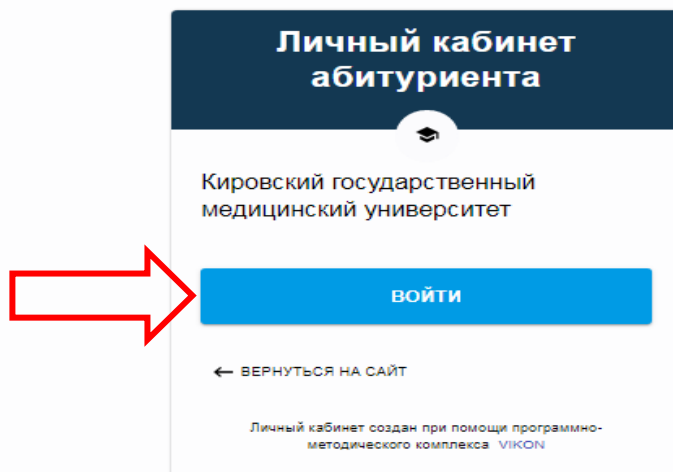
3. Нажмите кнопку «ПОДАТЬ ЗАЯВЛЕНИЕ в электронной форме посредством электронной информационной системы».

Прием по программам бакалавриата и программам специалитета



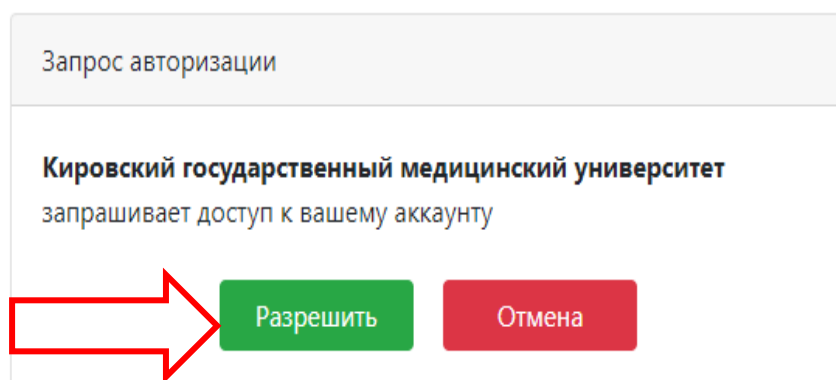
- Приказ Минобрнауки России от 01.04.2021 № 226 "Об особенностях приема на обучение по образовательным программам высшего образования - программам бакалавриата, программам специалитета, программам магистратуры, программам подготовки научно-педагогических кадров в аспирантуре на 2021/22 учебный год"
- Презентация Особенности поступления 2021
- Ссылка на видео
- Правила приема
- Контрольные цифры приема
- Квота приема на целевое обучение на 2021/22 учебный год
- Количество мест для приема на обучение по различным условиям поступления в рамках контрольных цифр
- Количество мест для приема на обучение в рамках контрольных цифр по различным условиям поступления с указанием особой квоты и целевой квоты
- Максимальное количество специальностей и (или) направлений подготовки для одновременного участия в конкурсе
- Специальности/направления подготовки, прием 2021 года

4. Откроется окно «Личный кабинет абитуриента» Кировского государственного медицинского университета. Нажмите кнопку «ВОЙТИ».



5. Открывается вход в «Личный кабинет абитуриента». Заполните все поля: E-mail, Пароль, Запомнить меня. При входе первый раз нажать кнопку «Регистрация». Если Вы зарегистрировались в Личном кабинете заранее, то нажать кнопку «Вход».

6. Появляется запрос авторизации. Нажимаем кнопку «Разрешить».



7. После входа в личный кабинет открывается главная (стартовая) страница Личного кабинета. Внимательно прочитайте инструкцию по работе с Личным кабинетом абитуриента.

Личный кабинет абитуриента

Кировский государственный медицинский университет
Домашняя страница

Инструкция по работе с личным кабинетом абитуриента

Заполните анкету

Поля анкеты, отмеченные знаком "*", являются обязательными для заполнения.
Под знаком "?" скрыты подсказки, которые помогут Вам правильно заполнить анкету.
Обязательно укажите email, на него будут приходить уведомления о статусе заявления.
Внесите информацию в формы ввода информации по документам в строгом соответствии с электронной формой документа. Не забудьте прикрепить скан-копию документа, подтверждающего информацию.
Заполняйте документы только в тех подразделах, которые необходимы Вам для поступления в соответствии с Правилами приема. В некоторых подразделах анкеты могут повторяться документы, которые были заполнены ранее. Удалить их не нужно.

ВАЖНО: при заполнении каждого из разделов **обязательно сохраняйте текущий раздел**, нажимая кнопку "Сохранить" (нижний правый угол экрана).

[Заполнить](#)

Подать заявление

В заявлении выберите нужный конкурс, указав образовательную программу/направление подготовки, форму обучения и конкурсную группу.

!!! **ОЧЕНЬ ВАЖНО:** все конкурсные группы добавляйте **только в одном Заявлении** (кнопка "Добавить конкурс").
!!! **Не добавляйте второе (или более) Заявление**, используя кнопку "Добавить заявление".

ВАЖНО!
Скачайте и заполните форму заявления.
Скан-копию заполненного заявления разместите в "Загруженные файлы" (раздел "Мои заявления"- "Заявление").
Если скан-копия не будет размещена в "Загруженные файлы", то заявление не будет принято и будет возвращено на доработку....

Внимание!
Скан-копия заявления должна быть читабельна (разрешение изображения не менее 200 dpi), иначе скан-копия заявления будет отклонена.
Просим Вас уделить особое внимание на качество изображения скан-копии заявления.

В поле "Комментарии" (раздел "Мои заявления") обязательно укажите:

Для программ бакалавриата и специалитета:

- изучаемый иностранный язык
- ФИО родителей и их контактный номер телефона

8. Откройте вкладку «Моя анкета» и заполните последовательно основные разделы.

ВАЖНО: В конце заполнения каждого раздела в правом нижнем углу всегда нажимать кнопку «Сохранить».

Личный кабинет абитуриента

Кировский государственный медицинский университет
Домашняя страница

Инструкция по работе с личным кабинетом абитуриента

Заполните анкету

Поля анкеты, отмеченные знаком "*", являются обязательными для заполнения. Под знаком "?" скрыты подсказки, которые помогут Вам правильно заполнить анкету. Обязательно укажите email, на него будут приходить уведомления о статусе заявления. Внесите информацию в формы ввода информации по документам в строгом соответствии с электронной формой документа. Не забудьте прикрепить скан-копию документа, подтверждающего информацию. Заполняйте документы только в тех подразделах, которые необходимы Вам для поступления в соответствии с Правилами приема. В некоторых подразделах анкеты могут повторяться документы, которые были заполнены ранее. Удалять их не нужно.

ВАЖНО: при заполнении каждого из разделов **обязательно сохраняйте текущий раздел**, нажимая кнопку "Сохранить" (нижний правый угол экрана).

[Заполнить](#)

Подайте заявление

В заявлении выберите нужный конкурс, указав образовательную программу/направление подготовки, форму обучения и конкурсную группу.

!!! ОЧЕНЬ ВАЖНО: все конкурсные группы добавляйте **только в одном Заявлении** (кнопка "Добавить конкурс").
!!! Не добавляйте второе (или более) Заявление, используя кнопку "Добавить заявление".

ВАЖНО!
Скачайте и заполните форму заявления.
Скан-копию заполненного заявления разместите в "Загруженные файлы" (раздел "Мои заявления"-Заявление).
Если скан-копия не будет размещена в "Загруженные файлы", то заявление не будет принято и будет возвращено на доработку....

Внимание!
Скан-копия заявления должна быть читабельна (разрешение изображения не менее 200 dpi), иначе скан-копия заявления будет отклонена.
Просим Вас уделить особое внимание на качество изображения скан-копии заявления.

В поле "Комментарии" (раздел "Мои заявления") обязательно укажите:

Для программ бакалавриата и специалитета:

- изучаемый иностранный язык
- ФИО родителей и их контактный номер телефона

9. Раздел «Основные сведения» – заполните информацию о себе, прикрепите фото 3 x 4 и фото паспорта для подтверждения личности, а также скан –фото СНИЛС. Нажмите кнопку «Сохранить».

Личный кабинет абитуриента

Кировский государственный медицинский университет
Моя анкета

Основные сведения

Имя *
Владислава Евгения Вячеславовна

Пол *
 Мужской
 Женский

Email *
v.vladislava@mail.ru

Телефон *

Дополнительный телефон (или телефон родителей/опекуна)

СНИЛС

Адрес *

Родной *
Не выбрано

Тип образовательного процесса *
Не выбрано

Информация о состоянии здоровья *

Число и дата аттестации *

Аттестат об основном общем образовании (8 классов)
 Аттестат о среднем общем образовании (11 классов)
 Диплом о среднем профессиональном образовании
 Диплом о высшем образовании

Дополнительная информация

Заполняется в случае, если нужно указать дополнительную деталь

Фотография 3x4 *

Перетащите сюда файл или нажмите, чтобы выбрать файл
Разрешения типа: файлы (jpg, jpeg, png)

Сканы справок о состоянии здоровья (СНИЛС) *

Перетащите сюда файл или нажмите, чтобы выбрать файл
Разрешения типа: файлы (jpg, jpeg, png)

Сохранить

Если Вы не заполнили обязательные поля, то система Вам об этом сообщит. При успешной загрузке появятся загруженные файлы.

10. Раздел «Документ, удостоверяющий личность».

Выберите из выпадающего справочника «тип документа, удостоверяющего личность» (*например*: Паспорт гражданина РФ). Заполните ФИО, пол, паспортные данные. Выберите гражданство, введите дату и место рождения. Прикрепите скан-фото 2,3 страницы паспорта, регистрацию по месту жительства.

По программам ординатуры – скан-фото военного билета (страницы с записями) (при наличии).

Личный кабинет абитуриента

Кировский государственный медицинский университет
Моя анкета

Документ, удостоверяющий личность

Тип документа удостоверяющего личность *
Не выбрано

Фамилия

Имя

Отчество

Пол *

Мужской

Женский

Серия документа

Номер документа *

Код подразделения

Дата выдачи документа *

Кем выдан

Гражданство *
Не выбрано

Дата рождения *

Место рождения

как в документе удостоверяющего личность

Прикрепите скан-копию документа (вместе со страницей с регистрацией) *

Перетащите сюда несколько файлов или нажмите, чтобы выбрать файлы
Разрешенные типы файлов: pdf, jpg, jpeg, png

Мне нет 18 лет

СОХРАНИТЬ

11. Раздел «Образование» – вносятся сведения об образовании. Выбираем «Тип документа».

Личный кабинет абитуриента

Кировский государственный медицинский университет

Моя анкета

Образование

Документ 1

Тип документа*
Не выбрано

ДОБАВИТЬ ДОКУМЕНТ

СОХРАНИТЬ

Например: Диплом о высшем профессиональном образовании, и заполняем соответствующие поля. Прикрепите скан-копию: внутренний разворот самого документа об образовании; внутренний разворот приложения к документу об образовании (лицевая и оборотная стороны). При успешной загрузке появятся загруженные файлы. В случае смены фамилии – документы, подтверждающие смену фамилии. Нажмите кнопку «Сохранить».

Личный кабинет абитуриента

Кировский государственный медицинский университет

Моя анкета

Образование

Документ 1

Тип документа*
Диплом о высшем профессиональном образовании

Серия документа

Номер документа*

Дата выдачи документа

Организация, выдающая документ*

Регистрационный номер

Код направления подготовки

Год окончания

Средний балл документа об образовании

Документ признан на территории Российской Федерации

Нет

Да

Прикрепите скан-копию документа и приложение к нему (при наличии), объединенные в один файл в формате pdf*

Перегаршите сюда несколько файлов или нажмите, чтобы выбрать файлы
Разрешенные типы файлов: pdf, jpeg, png

ДОБАВИТЬ ДОКУМЕНТ

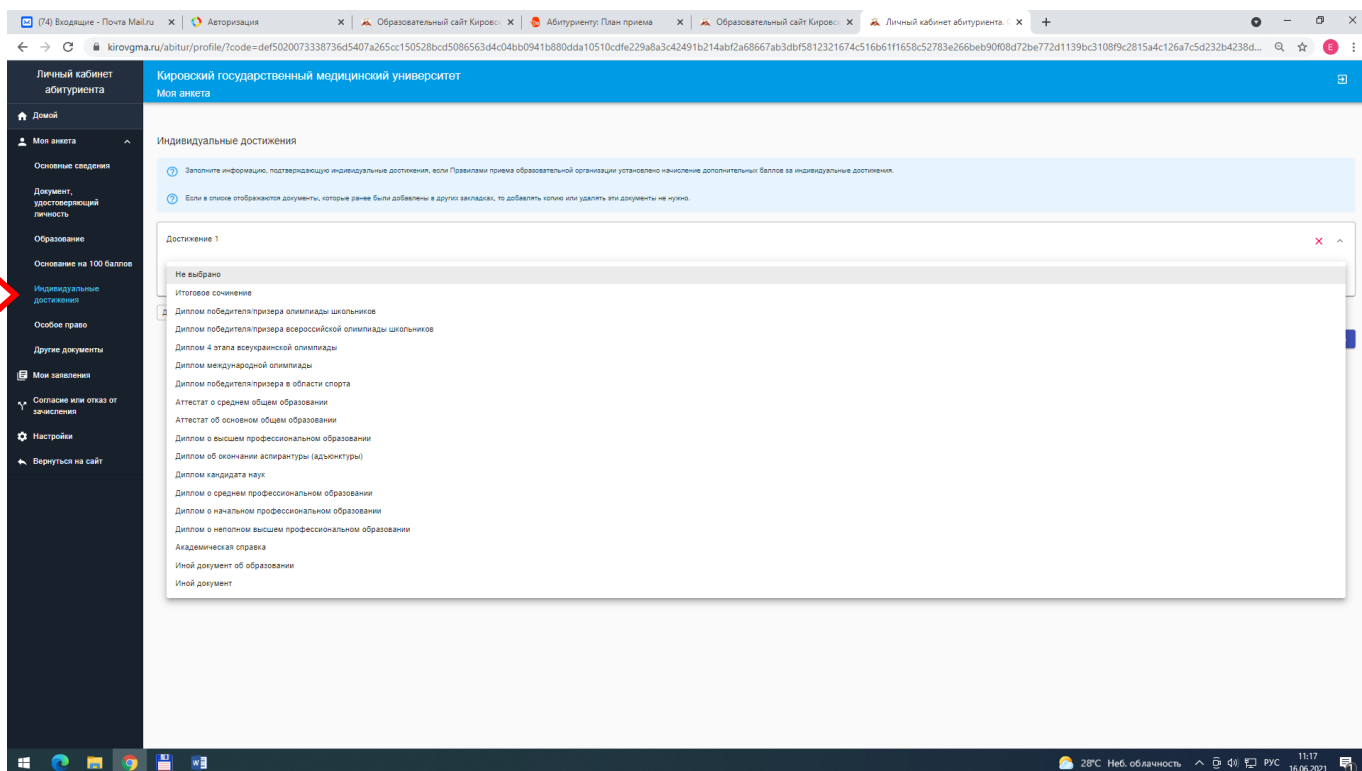
СОХРАНИТЬ

По программам ординатуры дополнительно прикрепить скан-фото свидетельства об аккредитации или выпуску из итогового протокола заседания аккредитационной комиссии (при наличии).

11. Раздел «Индивидуальные достижения». Внимательно изучите перечень индивидуальных достижений, которые размещены на сайте вуза.

Программы ординатуры –

https://www.kirovgma.ru/sites/default/files/priemdocs/2021/poryadok_ucheta_id_post.ordinat-10-06-2021-123827.pdf

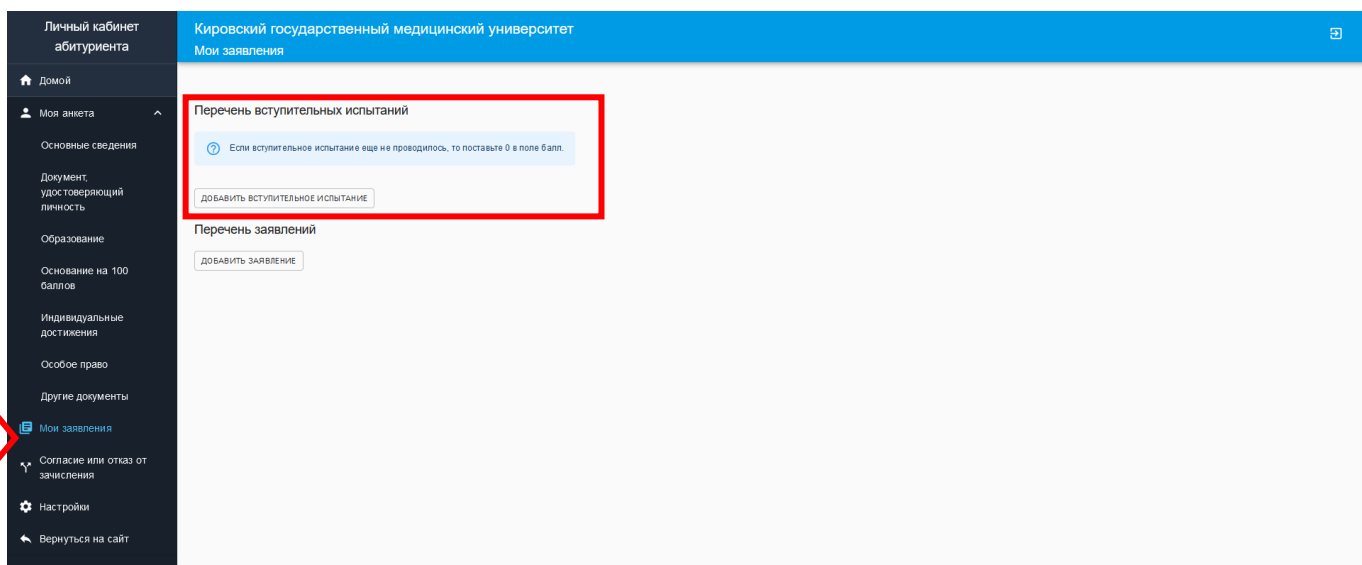


Заполните поля в соответствии с рекомендациями в данном разделе.

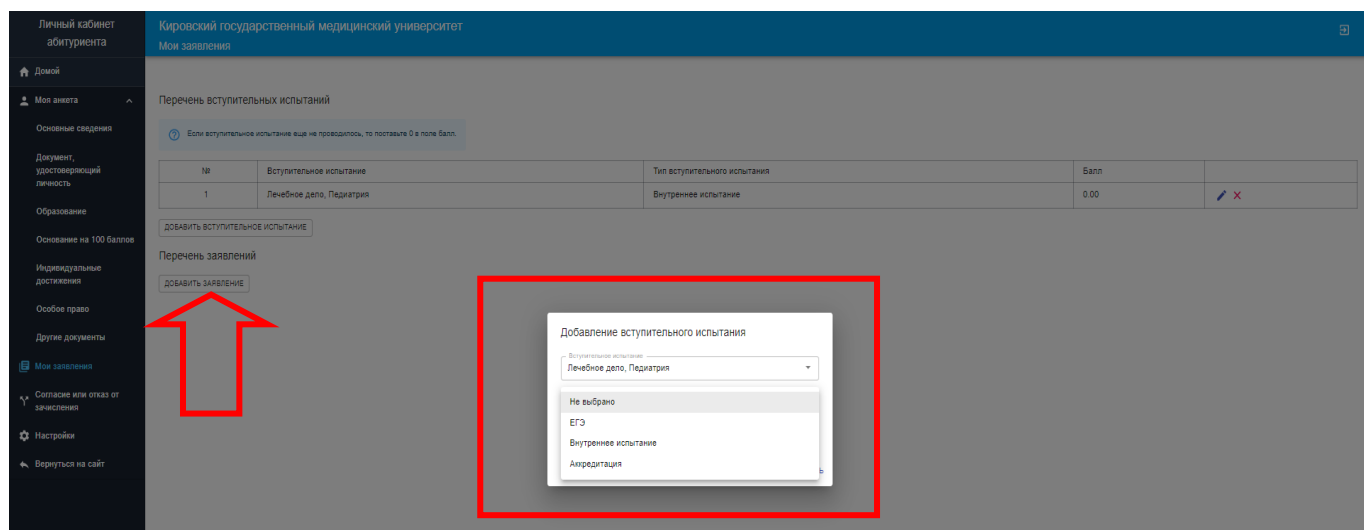
Прикрепите скан-фото ТОЛЬКО тех индивидуальных достижений, которые учитываются в Кировском ГМУ. Нажмите кнопку «Сохранить».

12. Раздел «Другие документы» - в данном разделе можно прикреплять скан-копии соответствующих подтверждающих документов, в том числе договор о целевом обучении.

13. Раздел «Мои заявления». После входа в раздел открывается следующее окно. В открывшемся окне появляется вкладка «Перечень вступительных испытаний».



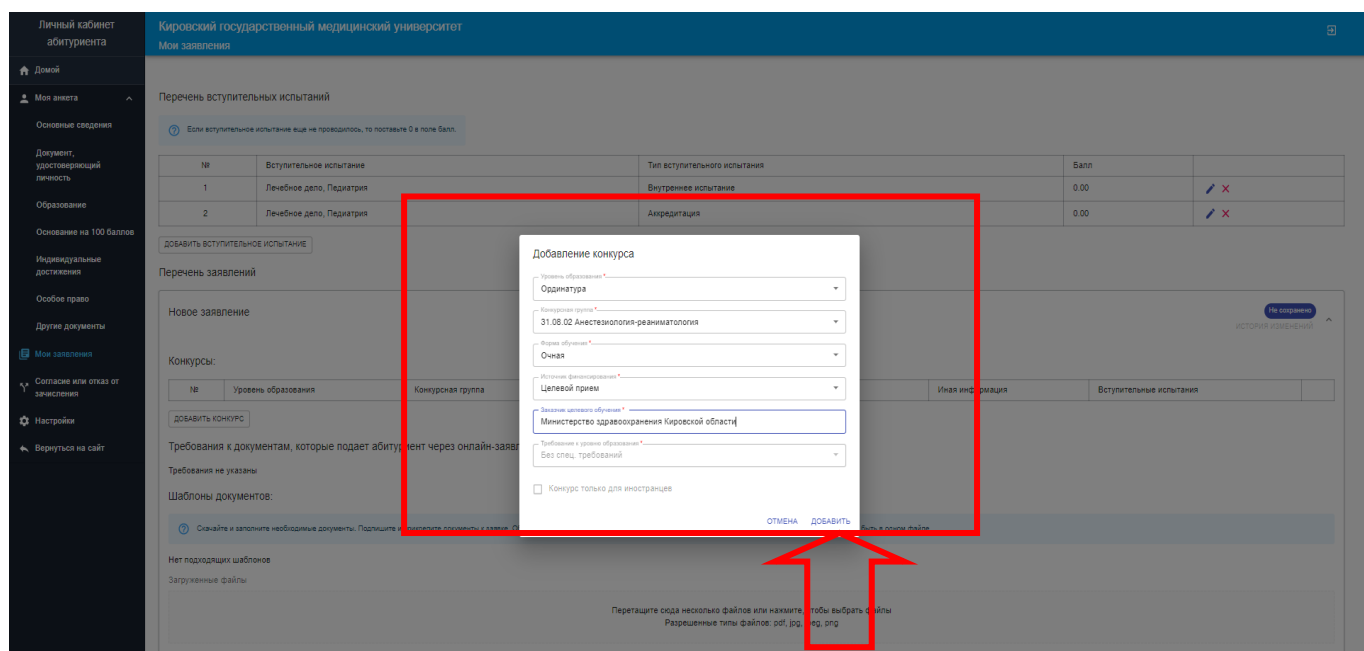
Нажимаем кнопку «Добавить вступительное испытание» и выбираем из выпадающего списка вступительное испытание, тип вступительного испытания (вступительное испытание или Аккредитация). Нажимаем кнопку «Сохранить».



Затем нажимаем кнопку «Добавить заявление» и появляется поле «Новое заявление».

Щелкаем по данному полю и выпадает вкладка «Конкурсы». Нажимаем на кнопку «Добавить конкурс».

Появляется окно со следующей информацией:



В данном окне необходимо выбрать уровень образования (Ординатура), конкурсную группу, форму обучения, источник финансирования и если источник финансирования «Целевой прием», то вручную заносим заказчика целевого обучения (например: Министерство здравоохранения Кировской области) и нажимаем кнопку «Добавить». На экране появляется следующая информация:

Личный кабинет абитуриента

Кировский государственный медицинский университет
Мои заявления

№	Вступительное испытание	Тип вступительного испытания	Балл	
1	Лечебное дело, Педиатрия	Внутреннее испытание	0.00	
2	Лечебное дело, Педиатрия	Аккредитация	0.00	

ДОБАВИТЬ ВСТУПИТЕЛЬНОЕ ИСПЫТАНИЕ

Перечень заявлений

Новое заявление Не сохранил
ИСТОРИЯ ИЗМЕНЕНИЙ

Конкурсы:

№	Уровень образования	Конкурсная группа	Форма обучения	Источник финансирования	Иная информация	Вступительные испытания	
1	Ординатура	31.08.02 Анестезиология-реаниматология	Очная	Целевой прием Заказчик целевого обучения: Министерство здравоохранения Кировской области	Требование к уровню образования: Без спец. требований Конкурс только для иностранцев: Нет	1) Лечебное дело, Педиатрия ✓ • Внутреннее испытание (мин. балл 70.00) • Аккредитация (мин. балл 70.00)	
2	Ординатура	31.08.02 Анестезиология-реаниматология	Очная	С оплатой обучения	Требование к уровню образования: Без спец. требований Конкурс только для иностранцев: Нет	1) Лечебное дело, Педиатрия ✓ • Внутреннее испытание (мин. балл 70.00) • Аккредитация (мин. балл 70.00)	

ДОБАВИТЬ КОНКУРС

Требования к документам, которые подает абитуриент через онлайн-заявление:
Ординатура

ВНИМАНИЕ: Все конкурсы создаем в одном заявлении.

В 2021 году Вы можете подать одновременно документы на 2 специальности. Участвовать в конкурсе в рамках целевой квоты, на общих основаниях и на местах с оплатой стоимости обучения! Сразу указывайте максимальное количество специальностей и разные конкурсные группы! Не забывайте указывать участие в конкурсе на местах с оплатой стоимости обучения.

Сразу можно указывать участие на общих основаниях, даже если все места целевые. Это конечно не означает, что могут потом обязательно появиться места на общих основания!!!

После создания всех конкурсов необходимо скачать шаблоны необходимых документов, заполнить и загрузить скан-фото. Если возникают вопросы по заполнению документов, можно посмотреть образцы заполнения.

Личный кабинет абитуриента

Кировский государственный медицинский университет

Мои заявления

Требования к документам, которые подает абитуриент через онлайн-заявление.

Однотурная

ВАЖНО!
Скачайте и заполните форму заявления о согласии на обработку персональных данных.
Скачайте и заполните форму заявления на поступление.
Скан-копию заполненных заявлений разместите в разделе "Загруженные файлы".
При возникновении вопросов можете посмотреть Образец заполнения заявления (ОРДИНАТУРА).

Внимание!
Скан-копия заявления должна быть читабельна (разрешение изображения не менее 200 dpi), иначе скан-копия заявления будет отклонена.
Просим Вас уделить особое внимание на качество изображения скан-копии заявления.

При подаче документов СРАЗУ прикрепляйте сканы всех необходимых документов - перечень документов для поступления размещен на сайте вуза и действует гиперссылка.
Особое внимание обратить на документы, подтверждающие индивидуальные достижения (подаем вместе с заявлением о приеме). Гиперссылка на Порядок учета индивидуальных достижений активна.
Обязательно на второй странице заявления указать средний балл диплома.

Шаблоны документов:

Скачайте и заполните необходимые документы. Подпишите и прикрепите документы к заявке. Обратите внимание! Скан подписанных документов должен быть в формате PDF, обе страницы должны быть в одном файле.

- Согласие на обработку персональных данных
- Бланк заявления на поступление
- Образец заполнения заявления на поступление
- Образец заполнения заявления о согласии на зачисление
- Перечень документов для поступления
- Перечень и порядок учета индивидуальных достижений

загруженные файлы

Перетащите сюда несколько файлов или нажмите, чтобы выбрать файлы
Разрешенные типы файлов: pdf, jpg, jpeg, png

№	Файл	Размер
1	112.jpg	171.78 КБ

Нуждается в общении

СОХРАНИТЬ СОХРАНИТЬ ИЗМЕНЕНИЯ И ОТПРАВИТЬ НА ПРОВЕРКУ УДАЛИТЬ ЗАЯВЛЕНИЕ

После загрузки соответствующих документов внизу страницы можно поставить галочку если нужно в общении и в правом нижнем углу нажать кнопку «Сохранить и отправить на проверку».

Появится следующая информация:

Личный кабинет абитуриента

Кировский государственный медицинский университет

Мои заявления

Перечень вступительных испытаний

Если вступительное испытание еще не проводилось, то поставьте 0 в поле Балл.

№	Вступительное испытание	Тип вступительного испытания	Балл
1	Лечебное дело, Педиатрия	Внутреннее испытание	0.00
2	Лечебное дело, Педиатрия	Аккредитация	0.00

ДОБАВИТЬ ВСТУПИТЕЛЬНОЕ ИСПЫТАНИЕ

Перечень заявлений

Заявление № 30765 Приемная кампания на 2021-2022 учебный год	Создано
---	---------

ДОБАВИТЬ ЗАЯВЛЕНИЕ

ИСТОРИЯ ИЗМЕНЕНИЙ

Ваше заявление отправлено на модерацию в приемную комиссию Кировского ГМУ. В данном статусе для Вас заявление недоступно для редактирования.

Статус заявления Вы можете посмотреть в личном кабинете в правом верхнем углу в разделе «Мои заявления». Также информация направляется на адрес электронной почты, под которой заходили в личный кабинет.

!!! Отслеживайте информацию на электронной почте.

После проверки заявления и прикрепленных документов в приемной комиссии Вам может быть возвращено заявление на доработку. В правом верхнем углу появится статус «Возвращено на доработку». В данном статусе Вы можете редактировать те замечания, которые Вам написали в комментариях члены приемной комиссии или указали по телефону.

!!! Не игнорируйте звонки, указываете действующие номера телефонов.

После исправления всех замечания заявление необходимо снова отправить в приемную комиссию. Для этого в нижнем правом углу **ОБЯЗАТЕЛЬНО** нажать кнопку «Сохранить и отправить на проверку».

Если замечаний нет, то появляется статус «Принято приемной комиссией». В данном статусе редактирование невозможно, создание новых конкурсом только через новое заявление.

ВАЖНО: Если Вы не знаете результатов экзаменов, то нет смысла подавать заявление о согласии на зачисление. Когда ситуация станет более или менее понятной, то **ТОЛЬКО** тогда надо будет отправить заявление о согласии на зачисление.

Справки по телефону: 8(332) 67-59-86

УДАЧИ!!!